


МБОУ ДОД Детская музыкальная школа
им.М.М.Ипполитова-Иванова

**Дополнительная предпрофессиональная
образовательная программа в области
музыкального искусства «Фортепиано»**

ПО 01 УП 02. Учебный предмет «Ансамбль»

Ростов-на-Дону 2014г.

<p>«Рассмотрено» Педагогическим советом МБОУ ДОД ДМШ им.М.М.Ипполитова-Иванова</p> <p>14. 01.2014г.</p>	<p>Утверждаю: Директор МБОУ ДОД ДМШ им.М.М.Ипполитова-Иванова</p> <p>Директор В.Г.Скиба 14.01. 2014 г.</p> 
---	--


Разработчик:

Теплинская Татьяна Павловна – заведующая фортепианным отделением, преподаватель высшей категории по классу фортепиано МБОУ ДОД ДМШ им.М.М.Ипполитова-Иванова.

Рецензенты:

Зайцева Наталья Ивановна – Заслуженный работник культуры РФ, Преподаватель высшей категории по классу фортепиано МБОУ ДОД ДМШ им.М.М.Ипполитова-Иванова.

Гончарова Наталья Павловна – Заслуженный деятель Всероссийского музыкального общества, преподаватель высшей категории по классу фортепиано МБОУ ДОД ДМШ им.П.Чайковского.

<p>«Рассмотрено» Педагогическим советом МБУ ДО ДМШ им.М.М.Ипполитова-Иванова</p> <p>26. 08.2015 г.</p>	<p>Утверждаю: Директор МБУ ДО ДМШ им.М.М.Ипполитова-Иванова</p> <p>Директор Е.В.Немирова 26.08. 2015 г.</p> 
--	---


Разработчик:

Теплинская Татьяна Павловна – заведующая фортепианным отделением, преподаватель высшей категории по классу фортепиано МБУ ДО ДМШ им.М.М.Ипполитова-Иванова.

Рецензенты:

Зайцева Наталья Ивановна – Заслуженный работник культуры РФ, Преподаватель высшей категории по классу фортепиано МБУ ДО ДМШ им.М.М.Ипполитова-Иванова.

Гончарова Наталья Павловна – Заслуженный деятель Всероссийского музыкального общества, преподаватель высшей категории по классу фортепиано МБУ ДО ДМШ им.П.Чайковского.

<p>«Рассмотрено» Педагогическим советом МБУ ДО ДМШ им.М.М.Ипполитова-Иванова</p> <p>26. 08.2016 г.</p>	<p>Утверждаю: Директор МБУ ДО ДМШ им.М.М.Ипполитова-Иванова</p> <p>Директор Е.В.Немирова 26.08. 2016 г.</p> 
--	---

Разработчик:

Теплинская Татьяна Павловна – заведующая фортепианным отделением, преподаватель высшей категории по классу фортепиано МБУ ДО ДМШ им.М.М.Ипполитова-Иванова.

Рецензенты:

Зайцева Наталья Ивановна – Заслуженный работник культуры РФ, Преподаватель высшей категории по классу фортепиано МБУ ДО ДМШ им.М.М.Ипполитова-Иванова.

Гончарова Наталья Павловна – Заслуженный деятель Всероссийского музыкального общества, преподаватель высшей категории по классу фортепиано МБУ ДО ДМШ им.П.Чайковского.

Рецензия

на программу по учебному предмету П.О. 01 УП. 02 «Ансамбль»

по дополнительной предпрофессиональной программе

в области музыкального искусства «Фортепиано»

Программа по учебному предмету П.О. 01 УП. 02 «Ансамбль» в области музыкального искусства «Фортепиано» разработана на основе Федеральных государственных требований к минимуму содержания, структуре и условиям реализации дополнительной предпрофессиональной программы в области музыкального искусства «Фортепиано» и сроку обучения по этой программе, утвержденной приказом Министерства культуры РФ от 02.03.2012г. №164.

В программе указан объем учебного времени на внеаудиторные и аудиторные занятия, подробно раскрыты цели и задачи учебного предмета, обозначена его роль в творческом развитии потенциала учащихся с ориентацией на поступление в профессиональные образовательные учреждения. На каждом этапе обучения критерии оценки соответствуют требованиям ФГТ.

Единство формы и содержания программы воспитывает и развивает у обучающихся способность к творчеству, интерес к ансамблевому музицированию, личностные качества, позволяющие уважать и принимать духовные и культурные ценности разных эпох и народов, формирует эстетические взгляды, нравственные установки и потребности общения с духовными ценностями. Объем данной программы позволяет учащимся приобрести необходимые знания, умения, навыки для дальнейшего самостоятельного творческого развития. Данная программа дает преподавателю рекомендации на разных этапах работы с учениками, примеры ансамблевого репертуара по классам, разделенных на разные уровни сложности, в соответствии с уровнем развития и способностями учащихся.

Программа включает следующие разделы:

- пояснительная записка;
- содержание учебной дисциплины;
- требования к уровню музыкальной подготовки обучающихся и методы контроля;
- система оценок;
- перечень литературы.

Программы учебного предмета П.О. 01 УП. 02 «Ансамбль» дополнительной предпрофессиональной общеобразовательной программы в области музыкального искусства «Фортепиано» может быть рекомендована для реализации в учебном процессе ДМШ им ДШИ.

Рецензент: Заслуженный работник культуры РФ,
преподаватель высшей квалификационной категории
по классу фортепиано МБОУ ДОД ДМШ
им. М.М. Ипполитова-Иванова

 Зайцева Н.И.


Зайцева Н.И.
инспектор ОК



Структура программы учебного предмета

I. Пояснительная записка

- *Характеристика учебного предмета, его место и роль в образовательном процессе;*
- *Срок реализации учебного предмета;*
- *Объем учебного времени, предусмотренный учебным планом образовательного учреждения на реализацию учебного предмета;*
- *Форма проведения учебных аудиторных занятий;*
- *Цели и задачи учебного предмета;*
- *Обоснование структуры программы учебного предмета;*
- *Методы обучения;*
- *Описание материально-технических условий реализации учебного предмета;*

II. Содержание учебного предмета

- *Сведения о затратах учебного времени;*
- *Годовые требования по классам;*

III. Требования к уровню подготовки обучающихся

IV. Формы и методы контроля, система оценок

- *Аттестация: цели, виды, форма, содержание;*
- *Критерии оценки;*

V. Методическое обеспечение учебного процесса

- *Методические рекомендации педагогическим работникам;*
- *Рекомендации по организации самостоятельной работы обучающихся;*

VI. Списки рекомендуемой нотной и методической литературы

- *Список рекомендуемой нотной литературы;*
- *Список рекомендуемой методической литературы*

Пояснительная записка

1. Характеристика учебного предмета, его место и роль в образовательном процессе.

Программа учебного предмета «Ансамбль» разработана на основе и с учетом Федеральных государственных требований к дополнительной предпрофессиональной общеобразовательной программе в области музыкального искусства «Фортепиано»

Представленная программа предполагает знакомство с предметом и освоение навыков игры в фортепианном ансамбле с 4 по 7 класс (с учетом первоначального опыта, полученного в классе по специальности с 1 по 3 класс), а также включает программные требования дополнительного года обучения (9 класс) для поступающих в профессиональные образовательные учреждения.

Фортепианный ансамбль способствует интенсивному развитию всех видов музыкального слуха (звуковысотного, гармонического, полифонического, тембродинамического).

Игра в ансамбле позволяет успешно вести работу по развитию ритмического чувства. Она позволяет заложить элементарные основы ритма, а также овладеть более сложными ритмическими категориями.

Ансамблевое музицирование способствует развитию аналитической, логической и рациональной памяти, развивает образное мышление и формирование обобщенных музыкальных понятий.

Ансамблевая игра оказывает положительный эффект на процесс развития игровых способностей учащихся.

Работа в классе ансамбля направлена на ознакомление с разными музыкальными стилями, с разнообразными произведениями, а также на выработку у партнеров единого творческого решения.

2. Срок реализации учебного предмета

Срок реализации данной программы составляет четыре года (с 4 по 7 класс). Для учащихся, планирующих поступление в образовательные учреждения, реализующие основные профессиональные образовательные программы в области музыкального искусства, срок освоения может быть увеличен на 1 год (9 класс).

3. **Объем учебного времени**, предусмотренный учебным планом образовательного учреждения на реализацию предмета «Ансамбль»:

Таблица 1

Срок обучения/количество часов	4-7 классы	9 класс
	Количество часов (общее на 4 года)	Количество часов (в год)
Максимальная нагрузка	330 часов	132 часа
Количество часов на аудиторную нагрузку	132 часа	66 часов
Количество часов на внеаудиторную (самостоятельную) работу	198 часов	66 часов
Недельная аудиторная нагрузка	1 час	2 часа
Самостоятельная работа (часов в неделю)	1,5 часа	1,5 часа
Консультации ¹ (для учащихся 5-7 классов)	6 часов (по 2 часа в год)	2 часа

4. **Форма проведения учебных аудиторных занятий:** мелкогрупповая (два ученика), рекомендуемая продолжительность урока - 45 минут.

По учебному предмету "Ансамбль" к занятиям могут привлекаться как обучающиеся по данной образовательной программе, так и по другим

¹

Консультации по ансамблю являются дополнительным учебным временем для подготовки учащихся к контрольным урокам, зачетам, экзаменам, конкурсам и т.д.

образовательным программам в области музыкального искусства. Кроме того, реализация данного учебного предмета может проходить в форме совместного исполнения музыкальных произведений обучающегося с преподавателем.

5. Цели и задачи учебного предмета

Цель:

- развитие музыкально-творческих способностей учащегося на основе приобретенных им знаний, умений и навыков ансамблевого исполнительства.

Задачи:

- решение коммуникативных задач (совместное творчество обучающихся разного возраста, влияющее на их творческое развитие, умение общаться в процессе совместного музицирования, оценивать игру друг друга);
- стимулирование развития эмоциональности, памяти, мышления, воображения и творческой активности при игре в ансамбле;
- формирование у обучающихся комплекса исполнительских навыков, необходимых для ансамблевого музицирования;
- развитие чувства ансамбля (чувства партнерства при игре в ансамбле), артистизма и музыкальности;
- обучение навыкам самостоятельной работы, а также навыкам чтения с листа в ансамбле;
- приобретение обучающимися опыта творческой деятельности и публичных выступлений в сфере ансамблевого музицирования;
- расширение музыкального кругозора учащегося путем ознакомления с ансамблевым репертуаром, а также с выдающимися исполнениями и исполнителями камерной музыки.
- формирование у наиболее одаренных выпускников профессионального исполнительского комплекса пианиста-солиста камерного ансамбля.

6. Обоснование структуры программы учебного предмета «Ансамбль»

Обоснованием структуры программы являются ФГТ, отражающие все аспекты работы преподавателя с учеником.

Программа содержит следующие разделы:

- сведения о затратах учебного времени, предусмотренного на освоение учебного предмета;
- распределение учебного материала по годам обучения;
- описание дидактических единиц учебного предмета;
- требования к уровню подготовки обучающихся;
- формы и методы контроля, система оценок;
- методическое обеспечение учебного процесса.

В соответствии с данными направлениями строится основной раздел программы «Содержание учебного предмета».

7. Методы обучения

Для достижения поставленной цели и реализации задач предмета используются следующие методы обучения:

- словесный (объяснение, разбор, анализ и сравнение музыкального материала обеих партий);
- наглядный (показ, демонстрация отдельных частей и всего произведения);
- практический (воспроизводящие и творческие упражнения, деление целого произведения на более мелкие части для подробной проработки и последующая организация целого);
- прослушивание записей выдающихся исполнителей и посещение концертов для повышения общего уровня развития обучающегося;
- индивидуальный подход к каждому ученику с учетом возрастных особенностей, работоспособности и уровня подготовки.

Предложенные методы работы с фортепианным ансамблем в рамках предпрофессиональной образовательной программы являются наиболее продуктивными при реализации поставленных целей и задач учебного предмета и основаны на проверенных методиках и сложившихся традициях ансамблевого исполнительства на фортепиано.

8. *Описание материально-технических условий реализации учебного предмета*

Материально-техническая база образовательного учреждения должна соответствовать санитарным и противопожарным нормам, нормам охраны труда.

Учебные аудитории для занятий по учебному предмету "Ансамбль" должны иметь площадь не менее 12 кв.м., звукоизоляцию и наличие, желательно, двух инструментов для работы над ансамблями для 2-х фортепиано.

В образовательном учреждении должны быть созданы условия для содержания, своевременного обслуживания и ремонта музыкальных инструментов.

II. Содержание учебного предмета

1. *Сведения о затратах учебного времени*, предусмотренного на освоение учебного предмета «Ансамбль», на максимальную, самостоятельную нагрузку обучающихся и аудиторные занятия:

Таблица 2

Срок обучения – 9 лет

Класс	Распределение по годам обучения								
	1	2	3	4	5	6	7	8	9
Продолжительность учебных занятий (в неделях)	-	-	-	33	33	33	33	-	33
Количество часов на аудиторные занятия (в неделю)	-	-	-	1	1	1	1	-	2
Консультации (часов в год)	-	-	-	-	2	2	2	-	2

Объем времени на самостоятельную работу определяется с учетом сложившихся педагогических традиций и методической целесообразности.

Виды внеаудиторной работы:

- выполнение домашнего задания;
- подготовка к концертным выступлениям;
- посещение учреждений культуры (филармоний, театров, концертных залов и др.);
- участие обучающихся в концертах, творческих мероприятиях и культурно-просветительской деятельности образовательного учреждения и др.

Учебный материал распределяется по годам обучения – классам. Каждый класс имеет свои дидактические задачи и объем времени, предусмотренный для освоения учебного материала.

2. Требования по годам обучения

В ансамблевой игре так же, как и в сольном исполнительстве, необходимо сформировать определенные музыкально-технические знания, умения владения инструментом, навыки совместной игры, такие, как:

- сформированный комплекс умений и навыков в области коллективного творчества - ансамблевого исполнительства, позволяющий демонстрировать в ансамблевой игре единство исполнительских намерений и реализацию исполнительского замысла;
- знание ансамблевого репертуара (музыкальных произведений, созданных для фортепианного дуэта, переложений симфонических, циклических (сонаты, сюиты), ансамблевых, органных и других произведений, а также камерно-инструментального репертуара) отечественных и зарубежных композиторов;
- знание основных направлений камерно-ансамблевой музыки различных эпох;
- навыки по решению музыкально-исполнительских задач ансамблевого исполнительства, обусловленных художественным содержанием и особенностями формы, жанра и стиля музыкального произведения.

Данная программа отражает разнообразие репертуара, его академическую направленность и индивидуальный подход к каждому ученику. Содержание

учебного предмета направлено на обеспечение художественно-эстетического развития личности и приобретения ею художественно-исполнительских знаний, умений и навыков.

4 класс (1 год обучения)

На первом этапе формируется навык слушания партнера, а также восприятия всей музыкальной ткани в целом. В основе репертуара - несложные произведения, доступные для успешной реализации начального этапа обучения. Партнеры подбираются по близкому уровню подготовки.

За год ученики должны пройти 2 ансамбля. В конце учебного года обучающиеся сдают зачет из 1 произведения. Зачетом может считаться выступление на классном вечере, концерте или академическом вечере.

Примерный рекомендуемый репертуарный список:

- Беркович И. Соч. 30 «Фортепианные ансамбли» (по выбору)
Дроздов А. Три пьесы на народные темы
Куртиди В. Три пьесы (для фортепиано в 4 руки)
Раков Н. «На прогулке» (Сборник пьес для фортепиано в 4 руки сост. И ред. К.Сорокина)
Сибирский В. «Тающие льдинки» (для 2-х фортепиано в 4 руки)
«Часы с кукушкой»
Брат и сестра вып.2 составитель В.Натансон
Моцарт В. Ария Дон-ж
Брат и сестра вып.3 составитель В.Натансон
Морозов И. «Танец ласточки из балета «Доктор Айболит»
Григ «В лесу»
Бизе М. «Балеро из оперы «Кармен»
Избранные ансамбли для фортепиано в 4 руки вып. I
Бетховен Л. «Два немецких танца»
Брамс И. «Колыбельная»
Красев М. «Игра в баскетбол»
Разоренков С. «Птичка»
Шостакович Д. «Колыбельная»
Шуберт Ф. «Три вальса»

5 класс (2 год обучения)

Продолжение работы над навыками ансамблевого музицирования:

- умением слушать мелодическую линию, выразительно ее фразировать;
- умением грамотно и чутко аккомпанировать партнеру;
- совместно работать над динамикой произведения;
- анализировать содержание и стиль музыкального произведения.

В течение учебного года следует пройти 2 ансамбля (с разной степенью готовности). В конце года - зачет из 1 произведения. Публичное выступление учащихся может приравниваться к зачету.

Примерный рекомендуемый репертуарный список:

Аренский А. соч.34 Шесть детских пьес (для фортепиано в 4 руки)

Сказка, Вальс, fuga на тему «Журавель»

Соч.65 для фортепиано в 4 руки: Скерцино, Прелюдия, Ария

Балакирев М. 14 избранных русских народных пьес (по выбору)

Глинка М. Вальс из оперы «Иван Сусанин»(для 2-х фортепиано в 8 рук)

Глиер Р. Соч.41 «Песня»

Кюи Ц. соч.74 Десять пятиклавишных пьес (по выбору)

Лядов А. соч.88 Протяжная, Колыбельная

Металлиди Ж. Полька (для фортепиано в 4 руки)

Островский А. «Девочки и мальчики»

Римский-Корсаков Н. Яр-хмель из оперы «Царская невеста»

Чайковский П. Пять русских народных песен

Брат и сестра вып.2 сост. В.Натансон

Афанасьев Б. Вальс из балета «Бахчисарайский фонтан»

Глинка «Вальс-фантазия»

Глинка «Сочинение»

6 класс (3 год обучения)

Продолжение работы над навыками ансамблевой игры. Усложнение репертуара. Работа над звуковым балансом - правильным распределением звука между партиями и руками. Воспитание внимания к точному прочитыванию авторского текста. Продолжение развития музыкального мышления ученика.

В течение учебного года следует пройти 2 произведения (разного жанра, стиля и характера). В конце 2-го полугодия - зачет со свободной программой.

Примерный рекомендуемый репертуарный список:

Балакирев М. 30 русских народных пьес (по выбору)

Бирнов Л. Две пьесы Лирическая (для 2-х фортепиано в 4 руки)

Беродин А. (для фортепиано в 4 руки)

Глинка М. Марш черномора из оперы «Руслан и Людмила» (для 2-х фортепиано в 8 рук)

Глиер Р. «Бравурная мазурка» из балета «Тарас Бульба» (обр. для 2-х фортепиано в 4 руки)

Григ Э. соч.35 «Избранные произведения»: Норвежский таец №2

Мусорский М. «Гопак» (для фортепиано в 4 руки)

Прокофьев С. «Монтекки и Капулетти» из балета «Ромео и Джульета» (для фортепиано в 4 руки)

Соч.67 «Три отрывка из симфонической сказки «Петя и волк» (обр. для 2-х фортепиано в 4 руки А.Руббаха)

Рубин В. Опера «Три толстяка» (обр. для 2-х фортепиано в 4 руки

В.Пороцкого): Рондо, Кукла, Марш

Шостакович Д.: Прелюдия, Тарантелла (обр. для 2-х фортепиано в 4 руки)

7 класс (4 год обучения)

Продолжение работы над навыками ансамблевой игры, усложнение задач. Применение навыков, полученных на уроках учебного предмета «Специальность и чтение с листа»; развитие музыкального мышления и средств выразительности; работа над агогикой и педализацией; воспитание артистизма и чувства ансамбля в условиях концертного выступления.

За год необходимо пройти 2 произведения. В конце учебного года проходит зачет, на котором исполняется 1 произведения.

Примерный рекомендуемый репертуарный список:

Аренский А.

Соч.34 Шесть детских пьес

Соч.65 Полонец №8 (для 2-х фортепиано в 4 руки)

Бизе Ж. Детские игры (для фортепиано в 4 руки)

Дворжак А. «Славянские танцы» (для фортепиано в 4 руки)

Дунаевский И. Увертюра к кинофильму «Дети капитана Гранта» (для 2-х фортепиано в 4 руки)

Мийо Д. «Скарамуш» (пьесы на выбор)

Прокофьев С. Вальс из балета «Золушка» Чайковский П.

Вальс из балета «Спящая красавица» (преложение для фортепиано в 4 руки А.Зилоти)

Щедрин Р. Кадриль из оперы «Не только любовь» (обр. для 2-х фортепиано в 4 руки В.Пороцкого)

Рахманинов С. «Русская песня»

Разоренов С. «Негритянский танец» (для фортепиано в 4 руки)

Хачатрян А. Танец с саблями из балета «Гаянэ» (для 2-х фортепиано в 8 рук)

Примак В. Скерцо-шутка До мажор

Мошковский М.	Испанский танец №2, ор. 12
Мусоргский М.	"Колокольные звоны" из оперы "Борис Годунов"
Парцхаладзе М.	Вальс
Примаков В.	Скерцо-шутка До мажор
Прокофьев С.	Танец Феи из балета "Золушка" (обр. Кондратьева)
Прокофьев С.	Вальс из балета "Золушка"
Рахманинов С.	Ор.11 "Слава" из цикла "6 пьес для ф-но в 4 руки"
Римский-Корсаков Н.	"Три чуда" из оперы "Сказка о царе Салтане" (переложение П.Ламма для ф-но в 4 руки, ред. А.Руббаха)
Хачатурян А.	"Танец девушек", "Колыбельная", "Вальс" из балета "Гаянэ"
Хачатурян К.	"Погоня" из балета "Чиполлино"
Чайковский П.	Скерцо из цикла "Воспоминание о Гапсале"
Шостакович Д.	Концертино для 2-х фортепиано в 4 руки

9 класс

В конце первого полугодия учащиеся сдают зачет по ансамблю.

В девятом классе продолжается совершенствование ансамблевых навыков и накопление камерного репертуара.

Примерный рекомендуемый репертуарный список

Аренский А.	Ор.34, №1 "Сказка"
Аренский А.	Ор. 15 Вальс и Романс из сюиты для 2-х фортепиано
Вивальди А.- Бах И. С.	Концерт для органа ля минор, обр. М. Готлиба
Вебер К.	Ор.60 №6 "Тема с вариациями" для ф-но в 4 руки
Гершвин Дж.	"Песня Порги" из оперы "Порги и Бесс"
Григ Э.	"Пер Гюнт", сюита №1, ор. 46
Дебюсси К.	"Шотландский марш" для фортепиано в 4 руки
Дебюсси К.	"Маленькая сюита", Вальс для ф-но в 4 руки
Дворжак А.	"Легенда"
Дворжак А.	Ор.46, Славянские танцы для ф-но в 4 руки

Дебюсси К.	"Шесть античных эпитафий" для ф-но в 4 руки
Мийо Д.	"Скарамуш" для ф-но в 4 руки
Моцарт В.	Сонатина в 4 руки
Моцарт-Бузони	Фантазия фа минор для 2-х ф-но в 4 руки
Прокофьев С.	Два танца из балета " Сказ о каменном цветке" (обработка для 2-х ф-но в 4 руки А. Готлиба)
Рахманинов С.	Сюиты №№1, 2 для 2-х ф-но (по выбору)
Хачатурян А.	"Танец с саблями" из балета " Гаянэ" для 2- х ф-но в 8 рук
Чайковский П.	Арабский танец, Китайский танец, Трепак из балета "Щелкунчик"; Вальс из "Серенады для струнного оркестра" Вальс из балета "Спящая красавица" (переложение для ф-но в 4 руки А.Зилоти) Романс, ор.6 №6 Баркарола, ор.37 №6 Вальс из сюиты ор.55 №3 Полька, ор.39 №14
Шуберт Ф.	Симфония си минор для 2-х ф-но в 8 рук, фортепианные концерты
И.-С. Бах	Концерт фа минор, Концерт ре минор
Й.Гайдн	Концерт Соль мажор, Концерт Ре мажор
В.А.Моцарт	Концерт по выбору
Ф.Мендельсон	Концерт соль минор, Концерт ре минор
Э.Григ	Концерт ля минор
Камерные ансамбли (дуэты, трио, квартеты) в разных инструментальных составах.	

III. Требования к уровню подготовки обучающихся

Уровень подготовки обучающихся является результатом освоения программы учебного предмета «Ансамбль», который предполагает формирование следующих знаний, умений, навыков, таких как:

- наличие у обучающегося интереса к музыкальному искусству, самостоятельному музыкальному исполнительству, совместному музицированию в ансамбле с партнерами;

- сформированный комплекс исполнительских знаний, умений и навыков, позволяющий использовать многообразные возможности фортепиано и других инструментов для достижения наиболее убедительной интерпретации авторского текста, самостоятельно накапливать ансамблевый репертуар из музыкальных произведений различных эпох, стилей, направлений, жанров и форм;

- знание ансамблевого репертуара (4-ручный, 2-рояльный);
- знание художественно-исполнительских возможностей фортепиано;
- знание других инструментов (если ансамбль состоит из разных инструментов - струнных, духовых, народных), их особенностей и возможностей;

- знание профессиональной терминологии;
- наличие умений по чтению с листа музыкальных произведений в 4 руки;
- навыки по воспитанию совместного для партнеров чувства ритма;
- навыки по воспитанию слухового контроля при ансамблевом музицировании;

- навыки использования фортепианной педали в 4-ручном сочинении;
- наличие творческой инициативы, сформированных представлений о методике разучивания музыкальных произведений и приемах работы над исполнительскими трудностями;

- наличие навыков репетиционно-концертной работы в качестве ансамблиста.

IV. Формы и методы контроля, система оценок

1. Аттестация: цели, виды, форма, содержание

Оценка качества реализации учебного предмета "Ансамбль" включает в себя текущий контроль успеваемости и промежуточную аттестацию обучающегося в конце каждого учебного года с 4 по 7 класс. В 9 классе промежуточная аттестация проходит в конце 1 полугодия.

В качестве средств текущего контроля успеваемости могут использоваться академические зачеты, прослушивания, концерты и классные вечера.

Текущий контроль успеваемости обучающихся проводится в счет аудиторного времени, предусмотренного на учебный предмет.

Форму и время проведения промежуточной аттестации по предмету «Ансамбль» образовательное учреждение устанавливает самостоятельно. Формой аттестации может быть контрольный урок, зачёт, а также - прослушивание, выступление в концерте или участие в каких-либо других творческих мероприятиях.

По завершении изучения предмета "Ансамбль" проводится промежуточная аттестация в конце 7 класса, выставляется оценка, которая заносится в свидетельство об окончании образовательного учреждения.

2. Критерии оценок

Для аттестации обучающихся создаются фонды оценочных средств, которые включают в себя методы контроля, позволяющие оценить приобретенные знания, умения и навыки.

Критерии оценки качества исполнения

По итогам исполнения программы на зачете, академическом прослушивании или экзамене выставляется оценка по пятибалльной шкале:

Таблица 3

Оценка	Критерии оценивания выступления
5 («отлично»)	технически качественное и художественно осмысленное исполнение, отвечающее всем требованиям на данном этапе обучения

4 («хорошо»)	оценка отражает грамотное исполнение с небольшими недочетами (как в техническом плане, так и в художественном смысле)
3 («удовлетворительно»)	исполнение с большим количеством недочетов, а именно: недоученный текст, слабая техническая подготовка, малохудожественная игра, отсутствие свободы игрового аппарата и т.д.
2 («неудовлетворительно»)	комплекс серьезных недостатков, невыученный текст, отсутствие домашней работы, а также плохая посещаемость аудиторных занятий
«зачет» (без отметки)	отражает достаточный уровень подготовки и исполнения на данном этапе обучения

Согласно ФГТ, данная система оценки качества исполнения является основной. В зависимости от сложившихся традиций того или иного учебного заведения и с учетом целесообразности оценка качества исполнения может быть дополнена системой «+» и «-», что даст возможность более конкретно и точно оценить выступление учащегося.

Фонды оценочных средств призваны обеспечивать оценку качества приобретенных выпускниками знаний, умений и навыков, а также степень готовности учащихся к возможному продолжению профессионального образования в области музыкального искусства.

V. Методическое обеспечение учебного процесса

1. Методические рекомендации педагогическим работникам

Одна из главных задач преподавателя по предмету "Ансамбль" - подбор учеников-партнеров. Они должны обладать схожим уровнем подготовки в классе специальности.

В работе с учащимися преподаватель должен следовать *принципам последовательности, постепенности, доступности и наглядности* в освоении материала. Весь процесс обучения строится с учетом принципа: от простого к

сложному, опирается на индивидуальные особенности ученика - интеллектуальные, физические, музыкальные и эмоциональные данные, уровень его подготовки.

Необходимым условием для успешного обучения по предмету "Ансамбль" (фортепиано в 4 руки) является формирование правильной посадки за инструментом обоих партнеров, распределение педали между партнерами (как правило, педаль берет ученик, исполняющий 2 партию).

Необходимо привлекать внимание учащихся к прослушиванию лучших примеров исполнения камерной музыки.

Предметом постоянного внимания преподавателя должна являться работа над синхронностью в исполнении партнеров, работа над звуковым балансом их партий, одинаковой фразировкой, агогикой, штрихами, интонациями, умением вместе начать фразу и вместе закончить ее.

Необходимо совместно с учениками анализировать форму произведения, чтобы отметить крупные и мелкие разделы, которые прорабатываются учениками отдельно. Форма произведения является также важной составляющей частью общего представления о произведении, его смыслового и художественного образа.

Техническая сторона исполнения у партнеров должна быть на одном уровне. Отставание одного из них будет очень сильно влиять на общее художественное впечатление от игры. В этом случае требуется более серьезная индивидуальная работа.

Важной задачей преподавателя в классе ансамбля должно быть обучение учеников самостоятельной работе: умению отрабатывать проблемные фрагменты, уточнять штрихи, фразировку и динамику произведения. Самостоятельная работа должна быть регулярной и продуктивной. Сначала ученик работает индивидуально над своей партией, затем с партнером. Важным условием успешной игры становятся совместные регулярные репетиции с преподавателем и без него.

В начале каждого полугодия преподаватель составляет индивидуальный план для учащихся. При составлении индивидуального плана следует учитывать

индивидуально-личностные особенности и степень подготовки учеников. В репертуар необходимо включать произведения, доступные по степени технической и образной сложности, высокохудожественные по содержанию, разнообразные по стилю, жанрам, форме и фактуре. Партнеров следует менять местами в ансамбле, чередовать исполнение 1 и 2 партии между разными учащимися.

Основное место в репертуаре должна занимать академическая музыка как отечественных, так и зарубежных композиторов.

Помимо ансамблей для фортепиано в 4 руки (с которых удобнее всего начинать), следует познакомить учеников с ансамблями для двух фортепиано в 4 руки (есть ансамбли в 8 рук).

2. Рекомендации по организации самостоятельной работы обучающихся

С учетом того, что образовательная программа «Фортепиано» содержит одновременно три предмета, связанные с исполнением на фортепиано - «Специальность и чтение с листа», «Ансамбль» и «Концертмейстерский класс» - учащийся должен разумно распределять время своих домашних занятий. Учащийся должен тщательно выучить свою индивидуальную партию, обращая внимание не только на нотный текст, но и на все авторские указания, после чего следует переходить к репетициям с партнером по ансамблю. После каждого урока с преподавателем ансамбль необходимо вновь репетировать, чтобы исправить указанные преподавателем недостатки в игре. Желательно самостоятельно ознакомиться с партией другого участника ансамбля. Важно, чтобы партнеры по фортепианному ансамблю обсуждали друг с другом свои творческие намерения, согласовывая их друг с другом. Следует отмечать в нотах ключевые моменты, важные для достижения наибольшей синхронности звучания, а также звукового баланса между исполнителями. Работать над точностью педализации, над общими штрихами и динамикой (там, где это предусмотрено).

VI. Списки рекомендуемой нотной и методической литературы

1. Список рекомендуемых нотных сборников

- Альбом фортепианных ансамблей для ДМШ. Сост. Ю. Доля/ изд. Феникс, 2005
- Ансамбли. Средние классы. Вып.6 / изд. Советский композитор, М.,1973
- Ансамбли. Средние классы. Вып.13/ изд. Советский композитор, М.,1990
- Ансамбли. Старшие классы. Вып.6 / изд. Советский композитор, М., 1982
- Альбом нетрудных переложений для ф-но в 4 руки. Вып.1, 2/ М., Музыка, 2009
- Бизе Ж. "Детские игры". Сюита для ф-но в 4 руки / М., Музыка, 2011
- Барсукова С. " Вместе весело шагать" / изд. Феникс, 2012
- Гудова Е. Хрестоматия по фортепианному ансамблю. Выпуск 3.
Классика- XXI
- 21 век. Современные мелодии и ритмы. Фортепиано в 4 руки, 2 фортепиано.
Учебное пособие. Сост. Мамон Г./ Композитор СПб., 2012
- За клавиатурой вдвоем. Альбом пьес для ф-но в 4 руки. Сост. А. Бахчиев,
Е. Сорокина / М., Музыка, 2008
- Золотая библиотека педагогического репертуара. Нотная папка пианиста.
Ансамбли. Старшие классы. Изд. Дека, М., 2002
- Играем с удовольствием. Сборник ф-ных ансамблей в 4 руки/ изд. СПб
Композитор, 2005
- Играем вместе. Альбом легких переложений в 4 руки / М., Музыка, 2001
- Концертные обработки для ф-но в 4 руки /М., Музыка, 2010
- Рахманинов С. Два танца из оперы "Алеко". Концертная обработка для двух
ф-но М. Готлиба / М., Музыка, 2007
- Репертуар московских фортепианных дуэтов. Сборник. Сост. Л. Осипова.
М., Композитор, 2011
- Сен- Санс К. Карнавал животных. Большая зоологическая фантазия.
Переложение для двух ф-но / М., Музыка, 2006
- Смирнова Н. Ансамбли для фортепиано в четыре руки / изд. Феникс, 2006
- Учитель и ученик. Хрестоматия фортепианного ансамбля/ сост. Лепина Е.
Композитор. СПб, 2012
- Хрестоматия для фортепиано в 4 руки. Младшие классы ДМШ. Сост. Н.Бабасян.

М., Музыка, 2011

Хрестоматия для фортепиано в 4 руки. Средние классы ДМШ. Сост. Н. Бабасян.

М., Музыка, 2011

Хрестоматия фортепианного ансамбля. Музыка, М., 1994

Хрестоматия фортепианного ансамбля. Вып. 1, СПб, Композитор, 2006

Хрестоматия фортепианного ансамбля. Старшие классы. Детская музыкальная школа / Вып.1. СПб, Композитор, 2006

Чайковский П. Времена года. Переложение для ф-но в 4 руки./ М., Музыка, 2011

Чайковский П. Детский альбом в 4 руки / Феникс, 2012

Школа фортепианного ансамбля. Сонатины, рондо и вариации. Младшие и средние классы ДМШ. Сост. Ж. Пересветова / СПб, Композитор, 2012

2. Список рекомендуемой методической литературы

- Благой Д. Камерный ансамбль и различные формы коллективного музицирования / Камерный ансамбль, вып.2, М.,1996
- Благой Д. Искусство камерного ансамбля и музыкально-педагогический процесс. М.,1979
- Готлиб А. Заметки о фортепианном ансамбле / Музыкальное исполнительство. Выпуск 8. М.,1973
- Готлиб А. Основы ансамблевой техники. М.,1971
- Готлиб А. Фактура и тембр в ансамблевом произведении. /Музыкальное искусство. Выпуск 1. М.,1976
- Лукьянова Н. Фортепианный ансамбль: композиция, исполнительство, педагогика // Фортепиано. М.,ЭПТА, 2001: № 4
- Сорокина Е. Фортепианный дуэт. М.,1988
- Ступель А. В мире камерной музыки. Изд.2-е, Музыка,1970
- Тайманов И. Фортепианный дуэт: современная жизнь жанра / ежеквартальный журнал "Пиано форум" № 2, 2011, ред. Задерацкий В.